

Ваш плодовой саженец приживётся, если следовать инструкциям!



1. Освежаем корневую систему
- *срезать 2-3 см. кончика корня*



5. Выкапываем посадочную яму
- *70 x 70 x 70 см.*



6. Влагозарядный полив в яму
- *20-30 л воды*

2. Готовим питательную смесь



Вода	10 л.
Гумат Натрия	1 ч.л.
Гумат Калия	1 ч.л.
Симбиотик	200 мл
Сезарин	20 мл
БТУ Укоренитель	15 мл

7. В посадочную яму

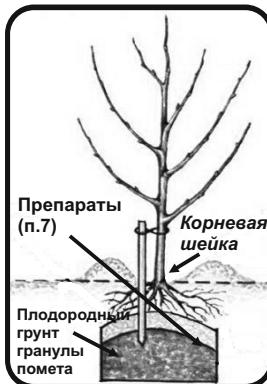


Триходерма	100 мл
Мезитропин+Боверия	по 100 мл
Гранулы помета	500гр.

активированный препарат



3. Погружаем саженец в питательную смесь
- *на 4-24 часа*



8. Высадка саженца
- *корневая шейка на 5-7 см. над землей*
 - *колышек обязателен*

4. Профилактика заболеваний



- *за 1 час до высадки влить в ёмкость с питательной смесью 200 мл. Микосана-Н*

9. Подготовка к зиме

- *замульчировать приствол. круг*
- *обеспечить защиту от морозов и зайцев (агроволокно)*

Ваш ягодный саженец приживётся, если следовать инструкциям!

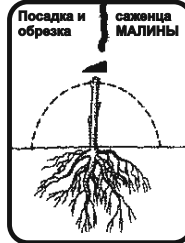


1. Освежаем корневую систему
- *срезать 2-3 см. кончика корня*

2. Готовим питательную смесь



Вода	10 л.
Гумат Натрия	1 ч.л.
Гумат Калия	1 ч.л.
Симбиотик	200 мл
Сезарин	20 мл
БТУ Укоренитель	15 мл



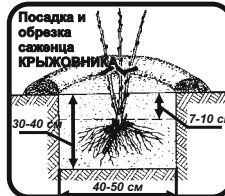
3. Погружаем саженец в питательную смесь
- *на 4-12 часов*



4. Профилактика заболеваний



- *за 1 час до высадки влить в ёмкость с питательной смесью 200 мл. Микосана-Н*



5. Выкапываем посадочную яму
- *30 x 30 x 30 см.*



6. Влагозарядный полив в яму
- *10-20 л воды*



7. В посадочную яму

Триходерма	100 мл
Мезитропин+Боверия	по 100 мл.
Гранулы помета	500гр.



8. Высадка саженца
- *срезаем верхушку на 5-7 см.*
 - *посадка по схеме*

9. Профилактика заболеваний

- *через неделю после посадки обработать приствольный круг (Триходерма 100 мл/10 л воды)*
- *замульчировать приствол. круг*

Ваш плодовой саженец приживётся, если следовать инструкциям!



1. Освежаем корневую систему
- *срезать 2-3 см. кончика корня*



5. Выкапываем посадочную яму
- *70 x 70 x 70 см.*



6. Влагозарядный полив в яму
- *20-30 л воды*

2. Готовим питательную смесь



Вода	10 л.
Гумат Натрия	1 ч.л.
Гумат Калия	1 ч.л.
Симбиотик	200 мл
Сезарин	20 мл
БТУ Укоренитель	15 мл

7. В посадочную яму

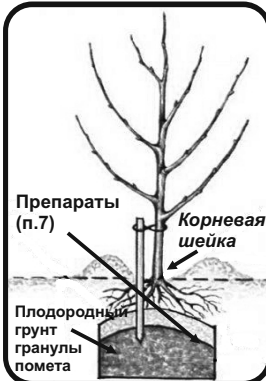


Триходерма	100 мл
Мезитропин+Боверия	по 100 мл
Гранулы помета	500гр.

активированный препарат



3. Погружаем саженец в питательную смесь
- *на 4-24 часа*



8. Высадка саженца
- *корневая шейка на 5-7 см. над землей*
 - *колышек обязателен*

4. Профилактика заболеваний



- *за 1 час до высадки влить в ёмкость с питательной смесью 200 мл. Микосана-Н*

9. Профилактика заболеваний

- *через неделю после посадки обработать приствольный круг (Триходерма 100 мл/10 л воды)*
- *замульчировать приствол. круг*